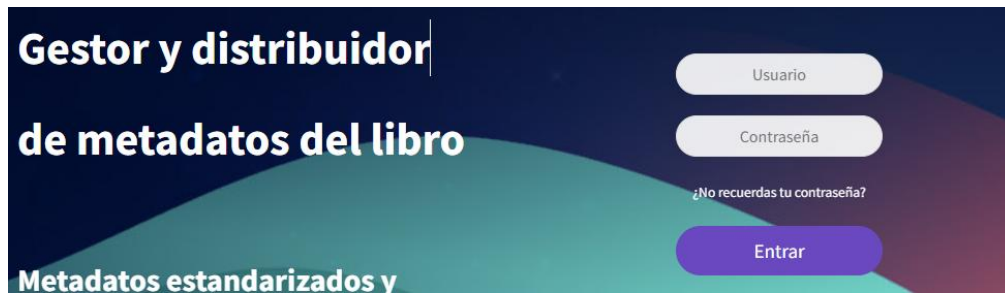


Para dar de alta el CSV debéis entrar en vuestro usuario de DILVE

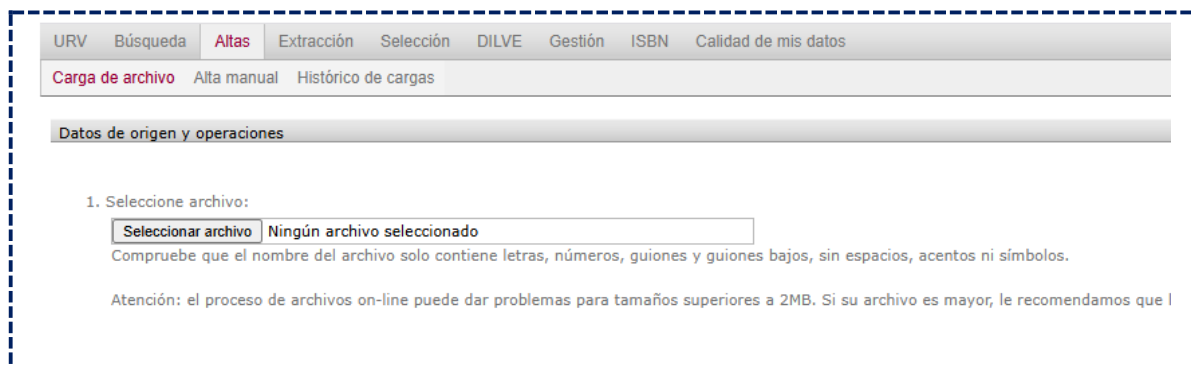


Una vez dentro tenemos dos opciones para llevar a cabo el alta:

1. **Podemos subir el .csv** en: "Altas", "Carga de Archivo" un archivo .csv en el que se incluyan las siguientes columnas:

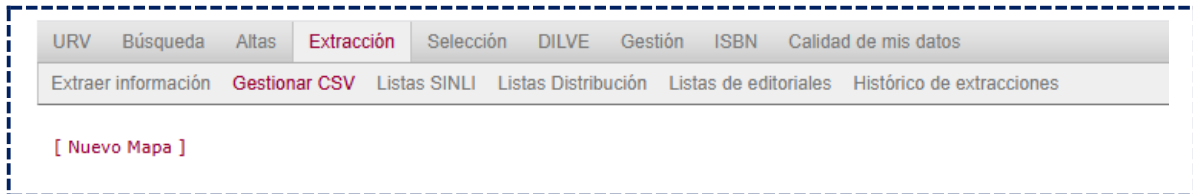
ISBN13 – Título – Precio_Venta_Público - ULR_Descarga_Producto – web_descarga_producto – revisado_por_pares

A	B	C	D	E	F
isbn13	título	precio_venta_publico	URL_descarga_producto	web_descarga_producto	revisado_por_pares
9788484246756	Microrelats científics	0	https://llibres.urv.cat/index.php/purv/catalog/view/300/335/759		N
9788484245858	Comprehensive international	0	https://llibres.urv.cat/index.php/purv/catalog/view/218/256/515		N

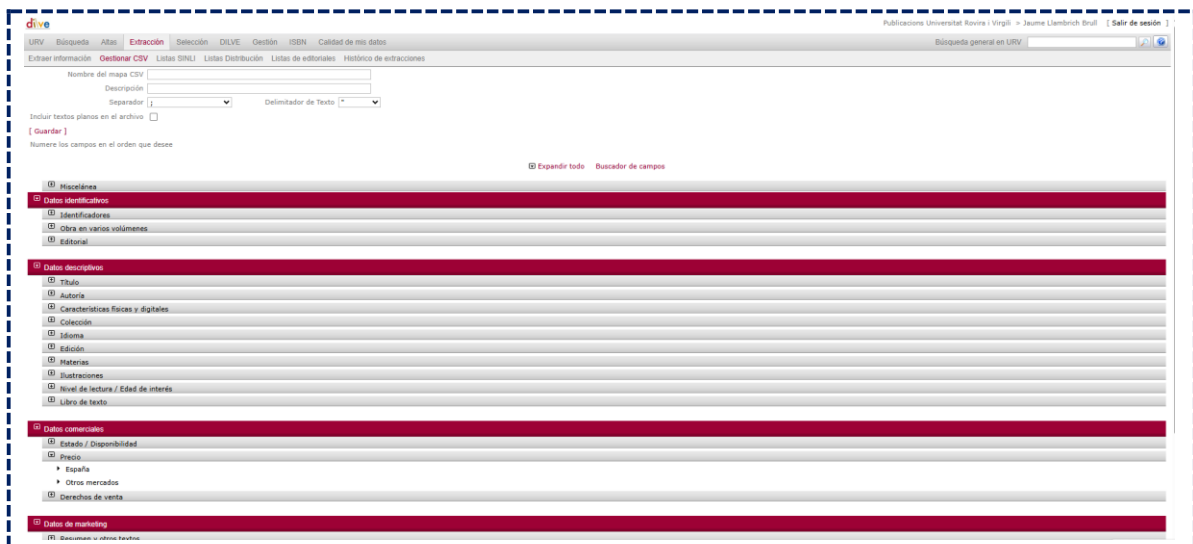
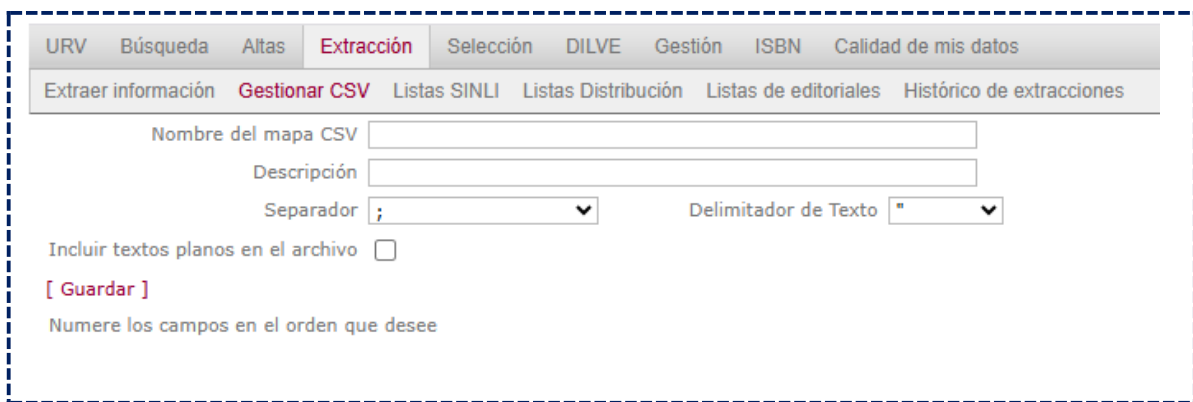


2. La segunda de las opciones se lleva a cabo mediante una extracción previa de DILVE, que puede ser a través de la creación de un mapa nuevo o editando un mapa anteriormente creado.

- **CREACIÓN DE UN MAPA NUEVO:** desde “Extracción”, “Gestionar CSV” y “Nuevo Mapa”



- ENTRAMOS EN “NUEVO MAPA”:



- SELECCIONAMOS LOS CAMPOS QUE NECESITAMOS PARA LA EXTRACCIÓN:

Isbn13 (Datos Identificativos – Identificadores – Isbn13)

A screenshot of a web interface showing a tree view under 'Datos identificativos'. The 'Identificadores' sub-section is expanded, revealing a text input field labeled 'ISBN-13' with the variable name 'isbn13' next to it.

Título (Datos descriptivos – Título – Título)

A screenshot of a web interface showing a tree view under 'Datos descriptivos'. The 'Título' sub-section is expanded, revealing a text input field labeled 'Título' with the variable name 'titulo' next to it.

Precio_venta_publico (Datos comerciales – Precio – España – precio_venta_publico)

A screenshot of a web interface showing a tree view under 'Datos comerciales'. The 'Precio' sub-section is expanded, and 'España' is selected. Below it, there are three radio button options: 'I.V.A.' (labeled 'iva'), 'Precio (sin I.V.A.)' (labeled 'precio_sin_iva'), and 'Precio (con I.V.A.)' (labeled 'precio_venta_publico').

URL_descarga_producto – **web_descarga_producto**

(Datos de marketing – URL_descarga_producto: URL_descarga_producto – web_descarga_producto)

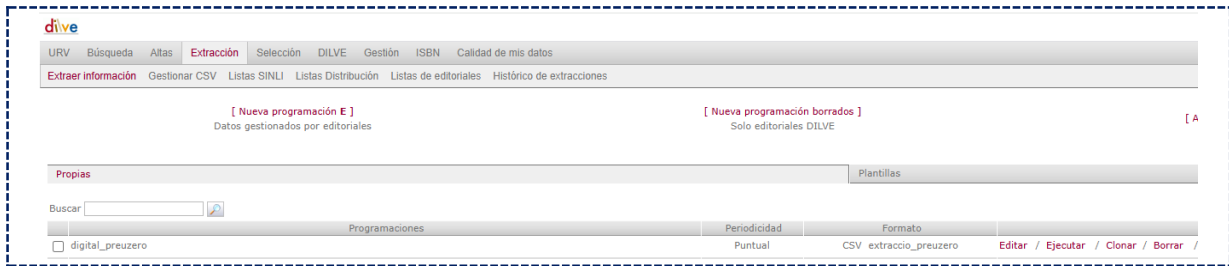
A screenshot of a web interface showing a tree view under 'Datos de marketing'. The 'URL de descarga' sub-section is expanded, revealing two text input fields: 'URL de descarga de publicación digital' (labeled 'URL_descarga_producto') and 'URL de web con enlace o acceso para descarga de publicación digital' (labeled 'web_descarga_producto').

Revisado_por_pares

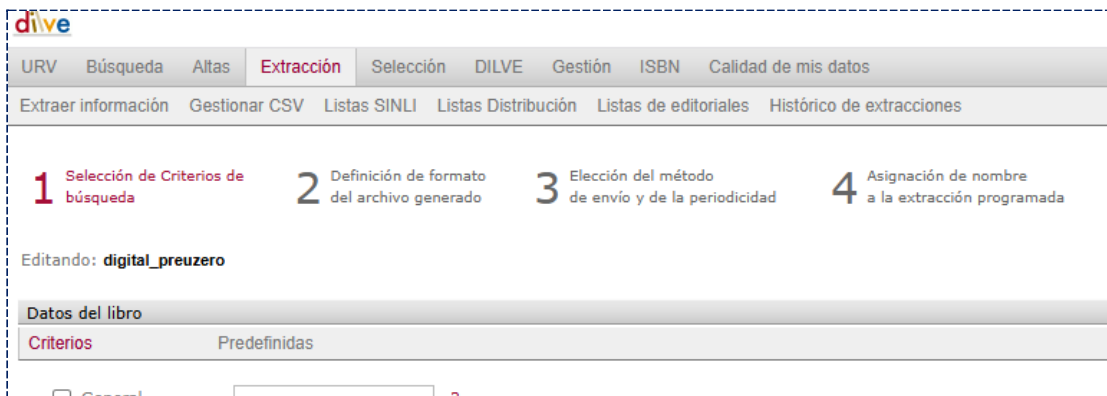
(Datos descriptivos – Autoría – Otros tipos de responsabilidad – Revisado por pares)

☑ Datos descriptivos		
☑ Título		
☑ Autoría		
▶ Otros tipos de responsabilidad		
Traductor(es)	<input type="checkbox"/>	traductor
Ilustrador(es)	<input type="checkbox"/>	ilustrador
Ilustrador(es) de la cubierta	<input type="checkbox"/>	ilustrador_cubierta
Autor del prólogo	<input type="checkbox"/>	autor_prologo
Autor de las notas	<input type="checkbox"/>	autor_notas
Editor literario	<input type="checkbox"/>	editor_literario
Lector	<input type="checkbox"/>	lector
Isni del traductor	<input type="checkbox"/>	traductor_isni
Isni del ilustrador	<input type="checkbox"/>	ilustrador_isni
Isni del ilustrador de cubierta	<input type="checkbox"/>	ilustrador_cubierta_isni
Isni del autor del prologo	<input type="checkbox"/>	autor_prologo_isni
Isni del ilustrador de las notas	<input type="checkbox"/>	autor_notas_isni
Isni del editor literario	<input type="checkbox"/>	editor_literario_isni
Isni del lector	<input type="checkbox"/>	lector_isni
Autor -1- (Otras menciones)	<input type="checkbox"/>	otras_menciones1
Autor -2- (Otras menciones)	<input type="checkbox"/>	otras_menciones2
Autor -3- (Otras menciones)	<input type="checkbox"/>	otras_menciones3
Isni Autor -1- (Otras menciones)	<input type="checkbox"/>	otras_menciones1_isni
Isni Autor -2- (Otras menciones)	<input type="checkbox"/>	otras_menciones2_isni
Isni Autor -3- (Otras menciones)	<input type="checkbox"/>	otras_menciones3_isni
Revisado por pares	<input type="checkbox"/>	revisado_por_pares

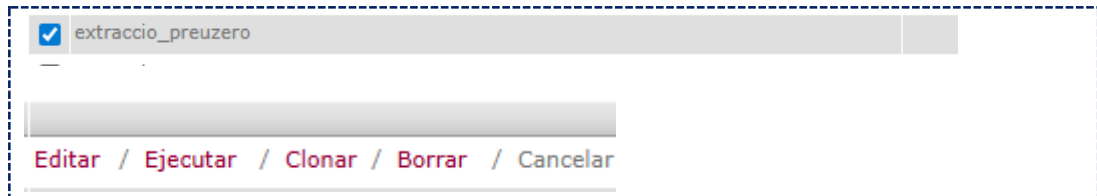
- **EDITAR UNA EXTRACCIÓN YA EXISTENTE: “Extracción” – “Extraer información” – “Nueva programación E”**



- **Seleccionamos “Gestionar CSV”**



- Se selecciona una de las extracciones que os interese modificar y le damos a Editar. Nos saldrá como está la ficha con los datos que tengáis rellenos y la modificáis de manera que se seleccione lo mismo que en el punto: **CREACIÓN DE UN MAPA NUEVO**



EXTRACCIÓN

Para finalizar la tarea y extraer el archivo, ambas opciones se llevan a cabo desde: “Extracción”

Empezamos por rellenar los campos del **punto 1: SELECCIÓN DE CRITERIOS DE BÚSQUDA**

NOTA:

Tened en cuenta que esta captura de pantalla es del usuario de la UNE, por lo que debéis seleccionar editoriales sueltas y asignar la vuestra

The screenshot shows the 'Extracción' (Extraction) interface in the DILVE system. The navigation bar includes 'DILVE', 'Búsqueda', 'Extracción', 'Selección', 'Gestión', and 'Reporte metadatos'. Below the navigation bar, there are links for 'Extraer información', 'Gestionar CSV', 'Listas SINLI', 'Listas Distribución', 'Listas de editoriales', 'Histórico de extracciones', and 'Estadísticas'. The main content area is divided into four steps: 1. Selección de Criterios de búsqueda (highlighted), 2. Definición de formato del archivo generado, 3. Elección del método de envío y de la periodicidad, and 4. Asignación de nombre a la extracción programada. The 'Datos del libro' section is currently set to 'Predefinidas'. The 'Criterios' section includes several options: 'General' (checkbox), 'Código Thema' (input field), 'Editoriales' (radio buttons for 'Autor / Editor', 'Editorial', 'Todas', 'Seleccionar'), 'Editoriales sueltas' (checkbox with '[Asignar]' link), 'Listas de editoriales' (checkbox with '[Asignar]' link), 'Incluir editoriales con datos básicos' (radio buttons for 'Sí', 'No'), 'Multimercado' (checkbox for 'Mercado español'), 'Excluir libros sin precio' (radio buttons for 'Sí', 'No'), 'Libros de texto' (radio buttons for 'Excluir libro de texto', 'Solo libro de texto', 'Todos los títulos'), 'Estado en catálogo' (radio buttons for 'Activos', 'No activos', 'Todos ?'), 'Formato' (radio buttons for 'Digitales', 'No digitales', 'Todos'), 'Venta en quioscos' (radio buttons for 'Sólo venta en quioscos', 'Excluir venta en quioscos'), 'Fecha de publicación [mm/aaaa]' (checkbox, 'Desde' and 'Hasta' date pickers), 'Sin fecha de publicación' (checkbox), 'Público objetivo' (dropdown menu, currently '-- Todos --'), 'Idioma publicación' (dropdown menu, currently '-- Todos --' with a '+ ' link), and 'Formato edición digital' (dropdown menu, currently '-- Todos --'). The 'Modificación de datos' section includes several checkboxes: 'Fecha de modificación. Desde' and 'hasta' date pickers, 'Libros modificados y datos de alta desde la última extracción', 'Cambios de precio desde la última extracción', 'Libros dados de alta desde la última extracción', 'Fecha de alta. Desde' and 'hasta' date pickers, 'Cambio en la disponibilidad desde la última extracción', and 'Cubierta modificada desde la última extracción' (with a sub-option 'Considerar la fecha de modificación del libro si no hay información de fecha de modificación de la cubierta'). At the bottom, there are links for '[Cancelar]', '(Consultar nº de resultados)', and 'Siguiente >'. The entire interface is enclosed in a dashed blue border.

Las partes a rellenar en este punto son las que están marcadas.

En la **FECHA DE PUBLICACIÓN** y en **FECHA DE ALTA**: podéis establecer una serie de límites si lo consideráis necesario.

Punto 2: DEFINICIÓN DE FOTMATO DEL ARCHIVO GENERADO (seleccionar una opción en CSV)

DILVE	Búsqueda	Extracción	Selección	Gestión	Reporte metadatos	
Extraer información	Gestionar CSV	Listas SINLI	Listas Distribución	Listas de editoriales	Histórico de extracciones	Estadísticas

1 Selección de Criterios de búsqueda **2** Definición de formato del archivo generado **3** Elección del método de envío y de la periodicidad **4** Asignación de nombre a la extracción programada

Formato de la información

ONIX

ONIX-ES 2.1 Marcas largas
 ONIX-ES 2.1 Marcas cortas

ONIX-ES 3.0 Marcas largas
 ONIX-ES 3.0 Marcas cortas

ONIX-ES 3.1 Marcas largas
 ONIX-ES 3.1 Marcas cortas

Codificación: ISO-8859-1 UTF-8

CSV

Extraccion-METADATOS-06-05-2024_0 Libros_Digitales_2023-2025 PRUEBA-EJEMPLO-08.05.2024_0
 Extraccion_PEPa_27-Febrero-2026 PRUEBA-EJEMPLO-08.05.2024 RICARDO
 Extracción_Diaria_Unebook

Codificación: ISO-8859-1 UTF-8

Otros

SINLI v3.0 SINLI v4.0 SINLI v5.0 SINLI v6.0 SINLI v7.0 SINLI v8.0 SINLI v9.0
Para activar esta opción rellene el campo Buzón SINLI en su ficha de Datos de Entidad

Tipo nombres archivos

aaaamddhhmss-base base_aaaamddhhmss base_aaaamdd

Comprimir en ZIP
 Incluir imágenes
 Incluir archivos PDF

[Cancelar] < Anterior Siguiete >

Punto 3: ELECCIÓN DEL MÉTODO DE ENVÍO Y PERIODICIDAD (Rellenar los mismos campos)

dilve	DILVE	Búsqueda	Extracción	Selección	Gestión	Reporte metadatos
Extraer información	Gestionar CSV	Listas SINLI	Listas Distribución	Listas de editoriales	Histórico de extracciones	Estadísticas

1 Selección de Criterios de búsqueda **2** Definición de formato del archivo generado **3** Elección del método de envío y de la periodicidad **4** Asignación de nombre a la extracción programada

Método de Envío

Correo electrónico (separar direcciones con ;)
 FTP FTPS FTPES del usuario SFTP

Servidor
Directorio
Nombre usuario
Contraseña

Buzón FTP DILVE
 Listas

Periodicidad

Extracción puntual
 Extracción periódica Día de inicio Hora de Ejecución :

[Cancelar] < Anterior Siguiete >

Punto 4: ASIGNACIÓN DEL NOMBRE A LA EXTRACCIÓN PROGRAMADA

(Rellenar el nombre con que le vais a dar al archivo y le dais a “GUARDAR”)

The screenshot shows the 'Asignación de nombre' step in the DILVE interface. The navigation bar includes 'DILVE', 'Búsqueda', 'Extracción', 'Selección', 'Gestión', and 'Reporte metadatos'. Below the navigation bar, there are four numbered steps: 1. Selección de Criterios de búsqueda, 2. Definición de formato del archivo generado, 3. Elección del método de envío y de la periodicidad, and 4. Asignación del nombre a la extracción programada. The 'Asignación de nombre' section has a text input field with the placeholder text 'Nombre la extracción haciendo referencia a los parámetros escogidos. Por ejemplo: Modificados_Semanal_Onix_FTP'. Below the input field, there is a 'Resumen de la extracción:' section with the following details: Estado en Catálogo: Activos, Extraccion_PEPA_27-Febrero-2026, ISO-8859-1, Tipo nombre archivo: aaaammddhhmss-base, Comprimir en ZIP, Correo electrónico: digital@une.es, and Extracción Puntual. At the bottom, there are buttons for '[Cancelar]', '< Anterior', and '[Guardar]'.

FINALMENTE: Volvemos a “Extracción”, seleccionáis el archivo y pincháis en “ejecutar”

(os llegará un email con la descarga al correo que hayáis puesto en el punto 3)

The screenshot shows the 'Nueva programación E' interface in the DILVE system. The navigation bar includes 'DILVE', 'Búsqueda', 'Extracción', 'Selección', 'Gestión', and 'Reporte metadatos'. Below the navigation bar, there are several menu items: 'Extraer información', 'Gestionar CSV', 'Listas SINLI', 'Listas Distribución', 'Listas de editoriales', and 'Histórico de extracci'. The main content area displays '[Nueva programación E]' and 'Datos gestionados por editoriales'. There is a 'Propias' section with a search bar labeled 'Buscar' and a magnifying glass icon. Below the search bar, there is a 'Programaciones' section with a checkbox labeled 'Extraccion_Diaria_UNEBOOK'. At the bottom, there are buttons for 'Editar / Ejecutar / Clonar / Borrar / Cancelar'.

IMPORTANTE

El archivo que os genere solo debéis revisarlo que os aparezcan las URL del archivo, si no debéis modificarlo e incluirlo para que os quede así y **volver a subirlo donde se indica en la página 1:**

	A	B	C	D	E	F
i	isbn13	titulo	precio_venta_publico	URL_descarga_producto	web_descarga_producto	revisado_por_pares
	9788484246756	Microrelats científics	0	https://llibres.urv.cat/index.php/purv/catalog/view/300/335/759		N
	9788484245858	Comprehensive internatio	0	https://llibres.urv.cat/index.php/purv/catalog/view/218/256/515		N
	9788484248842	Mesurant la cultura i la cre	0			N
	9788484248804	La certificació en la innov.	0			N
	9788413650807	II Jornades de Nutració	0	https://llibres.urv.cat/index.php/purv/catalog/view/527/547/1210		N